



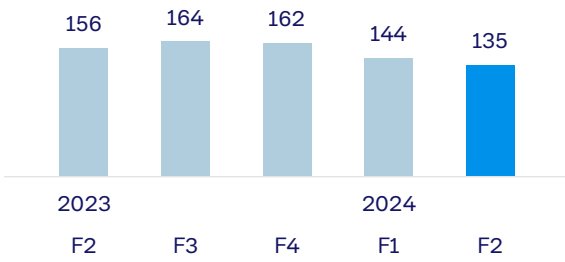
Efnisyfirlit

Lykilstærðir.....	3
Helstu upplýsingar.....	4
Skýrsla og yfirlýsing stjórnar og forstjóra	5
Könnunaráritun óháðra endurskoðenda	6
Rekstrarreikningur.....	7
Yfirlit um heildarafkomu.....	8
Efnahagsreikningur	9
Eiginfjáryfirlit	10
Sjóðstreymisyfirlit	11
Skýringar.....	12

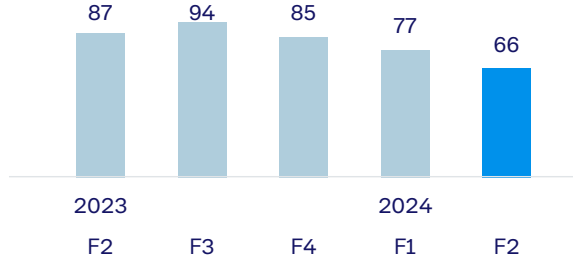


Lykilstærðir

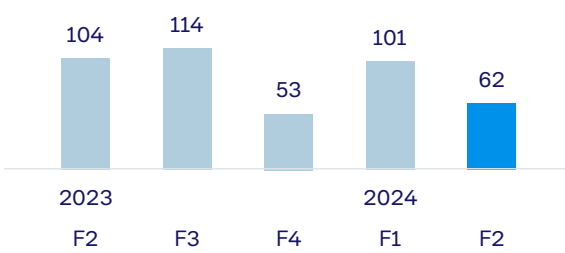
Rekstrartekjur



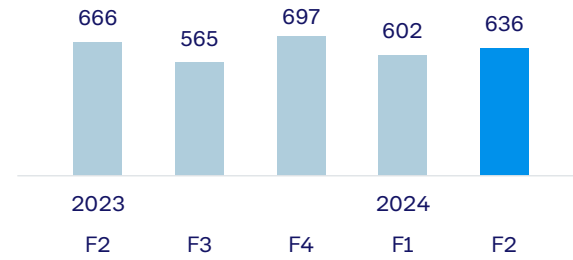
Hagnaður fyrir óinnleysta fjármagnsliði



Handbært fé frá rekstri



Nettó skuldir



Uppsett afl ⚡ 2.146 MW	15 Vatnsaflsst. 1.991 MW	3 Jarðvarmast. 153 MW	2 Vindmyllur 2 MW
----------------------------------	------------------------------------	---------------------------------	-----------------------------

Helstu upplýsingar - ókannað

Framsetning stjórnenda á rekstri Landsvirkjunar

Fjárhæðir í þúsundum USD

	2024	2023	2022	2021	2020
	1.1.-30.6.	1.1.-30.6.	1.1.-30.6.	1.1.-30.6.	1.1.-30.6.
Rekstur					
Rekstrartekjur	277.714	296.492	348.621	240.272	190.310
Innleystar áhættuvarnir	1.358	35.260	(53.666)	(15.020)	3.819
Rekstrartekjur samtals	279.072	331.752	294.955	225.252	194.129
Rekstrar- og viðhaldskostnaður	(79.851)	(76.769)	(81.641)	(73.905)	(64.233)
Rekstrarhagnaður án afskrifta (EBITDA)	199.221	254.983	213.314	151.347	129.896
Afskriftir og virðisrýrnun	(50.051)	(53.036)	(54.327)	(53.610)	(48.938)
Rekstrarhagnaður (EBIT)	149.170	201.947	158.987	97.737	80.958
Fjármunatekjur og (fjármagnsgjöld)	(6.442)	(6.435)	(18.069)	(20.054)	(23.909)
Áhrif dóttur- og hlutdeildarféлага	661	456	13.426	10.755	10.860
Hagnaður fyrir óinnleysta fjármagnsliði ..	143.389	195.968	154.344	88.438	67.909
Óinnleystir fjármagnsliðir:					
Gangvirðisbreytingar innbyggðra afleiða	(27.659)	(40.130)	49.799	21.400	(19.626)
Gangvirðisbreytingar annarra afleiða	(4.496)	37.089	(4.878)	(38.871)	(29)
Óinnleystur gjaldeyrismunur	3.036	(8.344)	11.576	1.663	4.976
	(29.119)	(11.385)	56.497	(15.808)	(14.679)
Hagnaður fyrir tekjuskatt	114.270	184.583	210.841	72.630	53.230
Tekjuskattur	(43.788)	(70.611)	(73.378)	(23.552)	(15.640)
Hagnaður tímabilsins	70.482	113.972	137.463	49.078	37.590
Efnahagur					
30.6.2024	30.6.2023	30.6.2022	30.6.2021	30.6.2020	
Eignir samtals	3.560.914	3.751.978	3.793.095	3.786.279	3.710.018
Eigið fé samtals	2.213.198	2.270.014	2.230.022	2.101.190	2.073.203
Skuldir samtals	1.347.716	1.481.964	1.563.073	1.685.089	1.636.815
Nettó skuldir *	635.726	665.726	939.370	1.199.676	1.298.412
Sjóðstreymi					
1.1.-30.6.	1.1.-30.6.	1.1.-30.6.	1.1.-30.6.	1.1.-30.6.	1.1.-30.6.
Veltufé frá rekstri (FFO)	192.705	244.839	195.688	127.654	105.579
Handbært fé frá rekstri	163.377	248.784	191.800	125.114	102.842
Fjárfestingar	5.032	4.718	6.696	(2.360)	64.023
Fjármögnun	(124.699)	(248.930)	(138.308)	(38.900)	(182.037)
Lausafé					
30.6.2024	30.6.2023	30.6.2022	30.6.2021	30.6.2020	
Handbært fé	128.038	157.726	125.315	144.324	55.051
Óádremin lán	125.000	125.000	150.000	150.000	150.000
Lausafé alls	253.038	282.726	275.315	294.324	205.051
Kennitölur					
Arðsemi eiginfjár **	7,3%	6,2%	10,7%	3,9%	3,9%
Eiginfjárhlutfall	62,2%	60,5%	58,8%	55,5%	55,9%
Vaxtaþekja (EBITDA/ nettó vaxtagjöld) ** ...	44,26x	21,74x	10,36x	6,46x	5,53x
Veltufé frá rekstri / nettó skuldir **	67,2%	70,8%	37,9%	18,4%	17,1%
Veltufé frá rekstri / vaxtagjöld **	13,30x	12,94x	9,05x	5,22x	4,20x
Nettó skuldir / EBITDA **	1,44x	1,34x	2,38x	4,46x	4,75x
Lánshæfiseinkunn án ríkisábyrgðar í lok júní					
Standard & Poor's	A-	BBB+	BBB+	BBB+	BBB
Moody's	Baa1	Baa1	Baa1	Baa1	Baa1

* Nettó skuldir eru vaxtaberandi skuldir að frádrögnum handbæru fé

** Kennitölur miðast við síðustu 12 mánuði

Skýrsla og yfirlýsing stjórnar og forstjóra

Tilgangur Landsvirkjunar er að stunda starfsemi á orkusviði ásamt annarri viðskipta- og fjármálastarfsemi samkvæmt ákvörðun stjórnar hverju sinni. Samandreginn árshlutareikningur fyrirtækisins fyrir tímabilið 1. janúar til 30. júní 2024 er gerður í samræmi við alþjóðlegan reikningssskilastaðal IAS 34 um árshlutareikninga og viðbótarkröfur í lögum um ársreikninga og hefur að geyma árshlutareikning félagsins þar sem færð er hlutdeild í afkomu dótturfélaganna Icelandic Power Insurance Ltd. og Landsvirkjunar Power ehf. og hlutdeildarféлага. Ekki er gerður samstæðuárshlutareikningur.

Samkvæmt rekstrarreikningi nam hagnaður af rekstri félagsins á tímabilinu janúar til júní 2024 70,5 milljónum USD, en hagnaður á sama tímabili árið 2023 var 114,0 milljónir USD. Breytingin á milli tímabila nemur 43,5 milljónum USD. Rekstrartekjur námu 279,1 milljón USD á tímabilinu en voru 331,8 milljónir USD á sama tímabili árið áður. Breytingin er aðallega tilkomin vegna lægri innleystra áhættuvarna og raforkusölu þar sem ekki eru lengur tengingar við verð á Nord Pool markaði og þess að selt magn dregst saman vegna skerðinga. Gangvirðisbreytingar afleiðusamninga voru neikvæðar um 32,2 milljónir USD á tímabilinu janúar til júní 2024 en voru neikvæðar um 3,0 milljónir USD á sama tímabili árið áður, gjaldeyrismunur var jákvæður um 2,5 milljónir USD á tímabilinu en neikvæður um 7,6 milljónir USD á sama tímabili árið áður. Handbært fé frá rekstri var 163,4 milljónir USD á tímabilinu en var 248,8 milljónir USD á sama tímabili árið áður. Í lok júní 2024 nam handbært fé samtals 128,0 milljónum USD og óáadregin lán 125,0 milljónum USD eða alls 253,0 milljónir USD. Eigið fé félagsins í lok júní var 2.213,2 milljónir USD samkvæmt efnahagsreikningi en 2.364,1 milljón USD í árslok 2023.

Yfirlýsing stjórnar og forstjóra

Samkvæmt bestu vitneskju stjórnar og forstjóra er árshlutareikningur félagsins í samræmi við alþjóðlegan reikningssskilastaðal um árshlutareikninga, IAS 34, eins og hann hefur verið staðfestur af Evrópusambandinu og viðbótarkröfur í lögum um ársreikninga. Samkvæmt bestu vitneskju er það álit okkar að árshlutareikningurinn gefi glögga mynd af eignum, skuldum og fjárhagsstöðu félagsins 30. júní 2024, rekstrarafkomu og breytingu á handbæru fé á tímabilinu janúar til júní 2024.

Jafnframt er það álit stjórnar og forstjóra að árshlutareikningurinn og skýrsla stjórnar fyrir tímabilið janúar til júní 2024 gefi glögg yfirlit um árangur af rekstri félagsins, stöðu þess og þróun og lýsi helstu áhættuþáttum sem félagið býr við.

Stjórn og forstjóri hafa í dag farið yfir árshlutareikning félagsins fyrir tímabilið 1. janúar til 30. júní 2024 og staðfesta hann með undirritun sinni.

Reykjavík, 16. ágúst 2024.

Í stjórn félagsins:
Jón Björn Hákonarson
Jens Garðar Helgason
Álfheiður Ingadóttir
Gunnar Tryggvason
Soffía Björk Guðmundsdóttir

Forstjóri:
Hörður Arnarson

Könnunaráritun óháðra endurskoðenda

Til stjórnar og eigenda Landsvirkjunar

Við höfum kannað meðfylgjandi samandreginn árslutareikning Landsvirkjunar fyrir tímabilið 1. janúar til 30. júní 2024. Árslutareikningurinn hefur að geyma skýrslu stjórnar, rekstrarreikning, yfirlit um heildarafkomu, efnahagsreikning, eiginfjáryfirlit, sjóðstreymisyfirlit, upplýsingar um mikilvægar reikningsskilaaðferðir og aðrar skýringar.

Ábyrgð stjórnar og forstjóra á árslutareikningnum

Stjórn og forstjóri eru ábyrg fyrir gerð og framsetningu árslutareikningsins í samræmi við alþjóðlegan reikningsskilastaðal um árslutareikninga, IAS 34, eins og hann hefur verið staðfestur af Evrópusambandinu og viðbótarkröfur í lögum um ársreikninga.

Ábyrgð endurskoðenda

Ábyrgð okkar felst í ályktun okkar um árslutareikninginn sem byggir á könnuninni.

Umfang könnunar

Könnun okkar var unnin í samræmi við alþjóðlegan staðal ISRE 2410, sem fjallar um könnun óháðs endurskoðanda á árslutareikningum. Slík könnun felur í sér fyrirspurnir, einkum til starfsmanna sem eru ábyrgir fyrir fjármálum og reikningsskilum ásamt greiningum á hinum ýmsu liðum reikningsskilanna og öðrum könnunaraðgerðum. Könnun felur ekki í sér jafn víðtækar aðgerðir og endurskoðun sem unnin er í samræmi við alþjóðlega endurskoðunarstaðla og er því ekki víst að við fáum vitneskju um öll mikilvæg atriði sem gætu komið í ljós við endurskoðun. Þar af leiðandi látum við álit um endurskoðun ekki í ljós.

Ályktun

Við könnun okkar kom ekkert fram sem bendir til annars en að samandregni árslutareikningurinn gefi glögga mynd af afkomu félagsins á tímabilinu, efnahag þess 30. júní 2024 og breytingu á handbæru fé á tímabilinu, í samræmi við alþjóðlegan reikningsskilastaðal um árslutareikninga, IAS 34, eins og hann hefur verið staðfestur af Evrópusambandinu og viðbótarkröfur í lögum um ársreikninga.

Reykjavík, 16. ágúst 2024.

Deloitte ehf.

Birna María Sigurðardóttir
endurskoðandi

Jóhann Óskar Haraldsson
endurskoðandi

Rekstrarreikningur

	Skýr.	2024	2023	2024	2023
		1.1.-30.6.	1.1.-30.6.	F2*	F2*
Rekstrartekjur					
Raforkusala	6	255.975	281.687	127.918	129.897
Innleystar áhættuvarnir		1.358	35.260 (12)	21.869
Aðrar tekjur		21.739	14.805	7.442	4.563
		<u>279.072</u>	<u>331.752</u>	<u>135.348</u>	<u>156.329</u>
Rekstrargjöld					
Orkuvinnsla		98.961	99.156	50.470	50.456
Almennar rannsóknir		5.509	9.308	3.038	4.624
Annar rekstrarkostnaður		25.432	21.341	12.838	10.694
		<u>129.902</u>	<u>129.805</u>	<u>66.346</u>	<u>65.774</u>
Rekstrarhagnaður.....		<u>149.170</u>	<u>201.947</u>	<u>69.002</u>	<u>90.555</u>
Fjármunatekjur og (fjármagnsgjöld)					
Vaxtatekjur		9.887	10.476	5.130	5.149
Vaxtagjöld	(15.788)	(17.625)	(7.897)	(8.718)
Gjaldeyrismunur		2.495	(7.630)	63	987
Gangvirðisbreytingar innbyggðra afleiða	(27.659)	(40.130)	(4.991)	(55.083)
Gangvirðisbreytingar annarra afleiðusamninga ..	(4.496)	37.089	(3.689)	2.366
	7	<u>(35.561)</u>	<u>(17.820)</u>	<u>(11.384)</u>	<u>(55.299)</u>
Áhrif dóttur- og hlutdeildarfélaganna		661	456	304	229
Hagnaður fyrir tekjuskatt.....		<u>114.270</u>	<u>184.583</u>	<u>57.922</u>	<u>35.485</u>
Tekjuskattur	(43.788)	(70.611)	(21.986)	(13.101)
Hagnaður tímabilsins.....		<u>70.482</u>	<u>113.972</u>	<u>35.936</u>	<u>22.384</u>

* Ársfjórðungsuppgjör hafa ekki verið könnuð af endurskoðendum félagsins

Skýringar nr. 1 til 13 eru óaðskiljanlegur hluti þessa árshlutareiknings

Yfirlit um heildarafkomu

	2024	2023	2024	2023
	1.1.-30.6.	1.1.-30.6.	F2*	F2*
Hagnaður tímabilsins.....	<u>70.482</u>	<u>113.972</u>	<u>35.936</u>	<u>22.384</u>
Liðir færðir beint á eigið fé sem munu ekki vera færðir síðar í rekstrarreikning:				
Lífeyrisskuldbinding að frádrögnum tekjuskatti, br.	(1.179)	(917)	(591)	(474)
Liðir færðir beint á eigið fé sem gætu verið færðir síðar í rekstrarreikning:				
Þýðingarmunur vegna dóttur- og hlutdeildarféлага	(219)	284	(98)	(59)
Rekstrarliðir færðir á eigið fé samtals	<u>(1.398)</u>	<u>(633)</u>	<u>(689)</u>	<u>(533)</u>
Heildarhagnaður tímabilsins.....	<u>69.084</u>	<u>113.339</u>	<u>35.247</u>	<u>21.851</u>

* Ársfjórðungsuppgjör hafa ekki verið könnuð af endurskoðendum félagsins

Skýringar nr. 1 til 13 eru óaðskiljanlegur hluti þessa árshlutareiknings

Efnahagsreikningur

Eignir	Skýr.	30.6.2024	31.12.2023
Fastafjármunir			
Rekstrarfjármunir		2.879.201	2.918.386
Undirbúningskostnaður		123.159	115.156
Aðrar óefnislegar eignir		50.400	50.088
Afleiðusamningar	8	45.792	74.260
Dótturfélög		7.807	7.458
Hlutdeildarfélag		4.815	4.725
Lán til tengdra aðila		208.885	232.940
Aðrar langtímaeignir		662	676
Fastafjármunir samtals		<u>3.320.721</u>	<u>3.403.689</u>
Veltufjármunir			
Viðskiptakröfur og aðrar skammtímakröfur		56.898	67.827
Kröfur á tengda aðila		41.578	41.270
Afleiðusamningar	8	13.679	16.206
Handbært fé		128.038	85.256
Veltufjármunir samtals		<u>240.193</u>	<u>210.559</u>
Eignir samtals		<u>3.560.914</u>	<u>3.614.248</u>
Eigið fé og skuldir			
Eigið fé			
Eigendaframlög		586.512	586.512
Bundin hlutdeild		2.451	2.199
Þýðingarmunur		(16.668)	(16.449)
Annað eigið fé		1.640.903	1.791.852
Eigið fé samtals		<u>2.213.198</u>	<u>2.364.114</u>
Langtímaskuldir			
Vaxtaberandi skuldir	9	676.145	754.956
Lífeyrisskuldbindingar		39.326	39.431
Tekjuskattskuldbinding		244.921	240.682
Leiguskuldbinding		9.136	9.931
Afleiðusamningar	8	3.486	989
		<u>973.014</u>	<u>1.045.989</u>
Skammtímaskuldir			
Viðskiptaskuldir og aðrar skammtímaskuldir	11	243.843	53.173
Vaxtaberandi skuldir	9	87.619	27.619
Tekjuskattur til greiðslu		38.839	119.232
Skuld við tengd félög		0	134
Afleiðusamningar	8	4.401	3.987
		<u>374.702</u>	<u>204.145</u>
Skuldir samtals		<u>1.347.716</u>	<u>1.250.134</u>
Eigið fé og skuldir samtals		<u>3.560.914</u>	<u>3.614.248</u>

Skýringar nr. 1 til 13 eru óaðskiljanlegur hluti þessa árshlutareiknings

Eiginfjáryfirlit

	Eigenda- framlög	Bundin hlutdeild	Þýðingarmunur	Annað eigið fé	Eigið fé samtals
1. janúar til 30. júní 2023					
Eigið fé 1. janúar 2023.....	586.512	197	(16.707)	1.726.674	2.296.676
Hagnaður tímabilsins.....				113.972	113.972
Þýðingarmunur			284		284
Lífeyrisskuldbinding, br.				(917)	(917)
Heildarhagnaður.....			284	113.055	113.339
Arður til eigenda.....				(140.000)	(140.000)
Hlutdeild í hagnaði dóttur- og hlutd.félaga millif..		1.549		(1.549)	0
Eigið fé 30. júní 2023.....	586.512	1.746	(16.423)	1.698.179	2.270.014
1. janúar til 30. júní 2024					
Eigið fé 1. janúar 2024	586.512	2.199	(16.449)	1.791.852	2.364.114
Hagnaður tímabilsins				70.482	70.482
Þýðingarmunur			(219)		(219)
Lífeyrisskuldbinding, br.				(1.179)	(1.179)
Heildarhagnaður			(219)	69.303	69.084
Arður til eigenda.....				(220.000)	(220.000)
Hlutdeild í hagnaði dóttur- og hlutd.félaga millif..		252		(252)	0
Eigið fé 30. júní 2024	586.512	2.451	(16.668)	1.640.903	2.213.198

Skýringar nr. 1 til 13 eru óaðskiljanlegur hluti þessa árshlutareiknings

Sjóðstreymisyfirlit

	2024	2023	2024	2023
	1.1.-30.6.	1.1.-30.6.	F2*	F2*
Rekstrarhreyfingar				
Rekstrarhagnaður	149.170	201.947	69.002	90.555
Afskriftir og virðisrýrnun	50.051	53.036	25.045	26.457
Lífeyrisskuldbinding, breyting	(1.171)	(998)	(590)	(522)
Aðrar breytingar	(12)	(471)	(10)	(445)
Veltufé frá rekstri án fjármagnsliða	198.038	253.514	93.447	116.045
Rekstrartengdar eignir og skuldir, breyting	7.278	20.340	(9.300)	(2.555)
Handbært fé frá rekstri án fjármagnsliða	205.316	273.854	84.147	113.490
Innborgaðar vaxtatekjur	9.909	9.356	8.058	7.438
Greidd vaxtagjöld og gjaldeyrismunur	(15.480)	(20.504)	(8.559)	(8.095)
Greiddir skattar	(36.368)	(13.922)	(21.585)	(8.468)
Handbært fé frá rekstri	163.377	248.784	62.061	104.365
Fjárfestingarhreyfingar				
Aflstöðvar í rekstri	(5.892)	(8.348)	(2.173)	(4.422)
Virkjanaundirbúningur	(6.026)	(5.027)	(2.870)	(3.625)
Aðrar fjárfestingar	(3.021)	(2.328)	(1.761)	(963)
Seldar eignir	74	527	61	413
Lán til tengdra aðila, afborganir	19.897	19.894	19.897	19.894
Fjárfestingarhreyfingar	5.032	4.718	13.154	11.297
Fjármögnunarhreyfingar				
Greiddur arður	(110.000)	(70.000)	(110.000)	(70.000)
Afborganir lána til langs tíma	(14.699)	(178.930)	(1.865)	(1.476)
Fjármögnunarhreyfingar	(124.699)	(248.930)	(111.865)	(71.476)
Breyting á handbæru fé	43.710	4.572	(36.650)	44.186
Áhrif gengisbreytinga á handbært fé	(928)	2.209	(196)	(38)
Handbært fé í byrjun tímabils	85.256	150.945	164.884	113.578
Handbært fé í lok tímabilsins	128.038	157.726	128.038	157.726

* Ársfjórðungsuppgjör hafa ekki verið könnuð af endurskoðendum félagsins

Skýringar nr. 1 til 13 eru óaðskiljanlegur hluti þessa árshlutareiknings

Almennar upplýsingar

1. Landsvirkjun

Landsvirkjun er sameignarfyritæki sem er með starfsstöðvar sínar á Íslandi og eru höfuðstöðvar þess að Katrínartúni 2, Reykjavík. Landsvirkjun starfar á grundvelli laga nr. 42/1983 um fyrirtækið. Megintilgangur fyrirtækisins er að stunda starfsemi á orkusviði. Árshlutareikningurinn hefur að geyma árshlutareikning félagsins og hlutdeild í afkomu dóttur- og hlutdeildarfélaga.

2. Yfirlýsing um að alþjóðlegum reikningsskilastöðlum sé fylgt

Árshlutareikningurinn er gerður í samræmi við alþjóðlegan reikningsskilastaðal um árshlutareikninga, IAS 34 eins og hann hefur verið staðfestur af Evrópusambandinu og viðbótarkröfur í lögum um ársreikninga. Samandreginn árshlutareikningur Landsvirkjunar inniheldur ekki allar þær upplýsingar sem krafist er í fullbúnum ársreikningi og ætti að lesa í samhengi við ársreikning félagsins fyrir árið 2023.

3. Mikilvægar reikningsskilaaðferðir

Við gerð árshlutareikningsins er beitt sömu reikningsskilaaðferðum og beitt var við gerð ársreiknings félagsins fyrir árið 2023 fyrir utan það að félagið hefur innleitt nýja alþjóðlega reikningsskilastaðla, eins og þeir eru samþykktir af Evrópusambandinu í upphafi tímabils 1. janúar 2024, breytingar á þeim og nýjar túlkningar. Félagið hefur ekki innleitt nýja eða endurbætta staðla sem hafa verið gefnir út en ekki tekið gildi. Það er mat stjórnenda að innleiðing nýrra og endurbættra staðla og túlkana sem ekki hafa tekið gildi muni ekki hafa veruleg áhrif á árshlutareikninginn. Hægt er að nálgast ársreikninginn fyrir árið 2023 á vef Landsvirkjunar www.landsvirkjun.is og á vef NASDAQ OMX Iceland; www.nasdaqomxnordic.com.

Árshlutareikningurinn er gerður í bandaríkjadöllum, sem er starfrækslumynt félagsins. Fjárhæðir eru birtar í þúsundum bandaríkjadala nema annað sé tekið fram.

4. Mat og ákvarðanir

Gerð árshlutareiknings í samræmi við alþjóðlega reikningsskilastaðla krefst þess að stjórnendur taki ákvarðanir, meti og gefi sér forsendur sem hafa áhrif á beitingu reikningsskilaaðferða og birtar fjárhæðir eigna og skulda, tekna og gjalda. Endanlegar niðurstöður kunna að verða frábrugðnar þessu mati.

5. Starfspáttayfirlit

Öll starfsemi félagsins fellur undir einn starfspátt, en tilgangur Landsvirkjunar samkvæmt lögum er að stunda starfsemi á orkusviði ásamt annarri viðskipta- og fjármálastarfsemi samkvæmt ákvörðun stjórnar hverju sinni. Orkuvinnsla Landsvirkjunar byggist á vatnsafli, jarðhita og vindi. Landsvirkjun selur alla raforku sína á Íslandi, annars vegar í heildsölu til raforkusmásla og hins vegar beint til stórnotenda.

6. Rekstrartekjur

	2024	2023
Raforkusala greinist þannig:	1.1.-30.6.	1.1.-30.6.
Heildsala	63.613	55.102
Iðnaður	192.362	226.585
Raforkusala samtals	255.975	281.687

Skýringar, frh.:

7. Fjármunatekjur og (fjármagnsgjöld)	2024	2023
Fjármunatekjur og (fjármagnsgjöld) greinast þannig:	1.1.-30.6.	1.1.-30.6.
Vaxtatekjur	9.887	10.476
Vaxtagjöld	(15.519)	(17.349)
Ábyrgðargjald	(269)	(276)
Vaxtagjöld samtals	(15.788)	(17.625)
Innleystur gjaldeyrismunur	(541)	714
Óinnleystur gjaldeyrismunur	3.036	(8.344)
Gjaldeyrismunur samtals	2.495	(7.630)
Gangvirðisbreytingar innbyggðra afleiða	(27.659)	(40.130)
Gangvirðisbreyting annarra afleiðusamninga	(4.496)	37.089
Fjármunatekjur og (fjármagnsgjöld)	(35.561)	(17.820)

8. Afleiðusamningar í efnahagsreikningi

Afleiðusamningar í efnahagsreikningi sundurliðast þannig:

30.6.2024 31.12.2023

Eignir:

Innbyggðir afleiðusamningar í raforkusamningum	52.850	80.510
Hrávöruvarnir	4.718	6.239
Gjaldmiðlasamningar	1.903	3.717
	59.471	90.466

Skipting afleiðusamninga er eftirfarandi:

Langtímahluti afleiðusamninga	45.792	74.260
Skammtímahluti afleiðusamninga	13.679	16.206
	59.471	90.466

Skuldir:

Hrávöruvarnir	7.887	4.976
	7.887	4.976

Skipting afleiðusamninga er eftirfarandi:

Langtímahluti afleiðusamninga	3.486	989
Skammtímahluti afleiðusamninga	4.401	3.987
	7.887	4.976

9. Skuldir

Vaxtaberandi langtímaskuldir greinast þannig eftir gjaldmiðlum:

	30.6.2024			31.12.2023	
	Loka- gjaldlagi	Meðal- vextir	Eftir- stöðvar	Meðal- vextir	Eftir- stöðvar
Skuldir í EUR	2026	4,0%	160.548	4,1%	165.708
Skuldir í USD	2025-2035	4,0%	603.216	4,0%	616.867
			763.764		782.575
Afborganir næsta árs			(87.619)		(27.619)
Skuldir til langs tíma samtals			676.145		754.956

Skýringar, frh.:

9. Skuldir, frh.:

Vaxtakjör af lánum voru á bilinu 2,8-7,3%. Að jafnaði voru nafnvextir á tímabilinu um 3,9%, að teknu tilliti til ríkisábyrgðargjalds (2023: 4,0%).

Samkvæmt lánasamningum eru afborganir langtímaskulda eftirfarandi:

	30.6.2024
1.7.2024-30.6.2025	87.619
1.7.2025-31.12.2025	108.822
2026	188.199
2027	27.619
2028	131.764
2029	69.385
Síðar	150.356
	<u>763.764</u>

10. Samanburður á gangvirði og bókfærðu verði lána til tengdra aðila og langtímaskulda

	30.6.2024		31.12.2023	
	Bókfært verð	Gangvirði	Bókfært verð	Gangvirði
Vaxtaberandi lán til Ríkissjóðs	246.096	247.501	269.406	274.400
Vaxtaberandi langtímaskuldir	(763.764)	(757.498)	(782.575)	(786.536)

Gangvirði annarra fjáreigna og fjárskulda er metið jafnt bókfærðu verði þeirra.

Við útreikning á gangvirði vaxtaberandi lána til tengdra aðila og langtímaskulda er notað vaxtaróf undirliggjandi mynta við núvirðingu á væntu sjóðstreymi.

Vextir greinast þannig:	30.6.2024	31.12.2023
Vaxtaberandi eignir og skuldir USD	4,2 til 5,6%	3,7 til 5,6%
Vaxtaberandi eignir og skuldir EUR	3,2 til 3,6%	2,6 til 3,5%

11. Viðskiptaskuldir og aðrar skammtímaskuldir

Viðskiptaskuldir og aðrar skammtímaskuldir greinast þannig:

Viðskiptaskuldir	24.282	15.013
Áfallnir vextir	7.210	7.492
Ógreiddur tekjuskattur vegna fyrra árs	73.618	0
Ógreiddur arður	110.000	0
Aðrar skammtímaskuldir	28.733	30.668
	<u>243.843</u>	<u>53.173</u>

Skýringar, frh.:

12. Flokkun gangvirðis

Útreikningar á gangvirði innbyggðra afleiða taka mið af framvirku álverði í LME kauphöllinni og miðast að hámarki við tímalengd framvirks álferils, eða 123 mánuði. Það er mat stjórnenda að væntingar um álverð eftir meira en tíu ár endurspegli álverð þegar samningar voru gerðir og því myndist ekki gangvirðisbreytingar vegna þess tímabils. Gangvirði afleiða annarra en innbyggðra afleiða er byggt á uppgefnu mati mótaðila og er sannreynt af Landsvirkjun með samanburðarútreikningum byggðum á markaðsgögnum.

Taflan sýnir stigskiptingu þeirra liða árshlutareiknings sem færðir eru á gangvirði.

	Stig 2	Stig 3	Samtals
30.6.2024			
Innbyggðar afleiður		52.850	52.850
Aðrar afleiður	(1.266)		(1.266)
Eignarhlutir í öðrum félögum		662	662
	(1.266)	53.512	52.246
	Stig 2	Stig 3	Samtals
31.12.2023			
Innbyggðar afleiður		80.510	80.510
Aðrar afleiður	4.980		4.980
Eignarhlutar í öðrum félögum		676	676
	4.980	81.186	86.166

13. Önnur mál

Samkeppniseftirlitið tilkynnti Landsvirkjun með bréfi dagsettu 9. febrúar 2024 að það hefði ákveðið að hefja rannsókn á því hvort að ákvæði í samningum við stórnotendur sem kveða á um að óheimilt sé að endurselja raforku samkvæmt langtíma raforkusamningum, nema með samþykki Landsvirkjunar, brjóti í bága við ákvæði samkeppnislaga eða ákvæði EES samningsins.

Í kjölfar kvörtunar hefur Samkeppniseftirlitið frá árinu 2020 haft til skoðunar og rannsóknar hvort að þátttaka Landsvirkjunar í tapaútboðum Landsnets hf. á tímabilinu 2017-2021 hafi falið í sér brot á samkeppnislögum. Samkeppniseftirlitið sendi Landsvirkjun andmælaskjal og skilaði Landsvirkjun inn greinargerð nú í vor.

Með dómi Hæstaréttar í máli nr. 2/2024 staðfesti Hæstiréttur niðurstöðu fyrri dómstiga um ólögmæti innmötunargjalds sem lagt var á af hálfu Landsnets hf. Á því tímabili sem innmötunargjaldið var við lýði gjaldfærði Landsvirkjun og greiddi til Landsnets hf. 2,4 milljarða króna (um 17,3 m. USD). Landsnet hf. hefur boðað til fundar til þess að fara yfir hvernig rétt sé að bregðast við niðurstöðu dómsins og í kjölfarið verður tekin ákvörðun um hvernig endurgreiðslan frá Landsneti verður bókfærð.